



יצירה



כיבוי אורות




התארגנות בוקר




לאידה באחשב



הכנת אוכל



תרגול ולמידה




זמן מסך



התארגנות לשינה



עזרה בגטלות הבית



קריאת סיפור



הרכבת פאזל



ארוחה משותפת

**סדר יום חזותי
דווקא בימים אלו,
חשוב לשמר לילדים
סדר יום ידוע מראש
המסייע לרגיעה וארגון
פנימי.**

**מצרפות לכם מספר
אייקונים שניתן
להדפיס ולהשתמש
בהם ליצירת סדר
היום, בכל יום מחדש.**

**אפשר כמובן גם להכין
אייקונים לסדר יום
משלכם עם הילדים.**



זגן דג'ין



זגן ספורטיבי



זגן אשתק



זגן חטיף



שיחה גלב אל לב



רגע מוסיקלי



התעמלות בוקר



התארגנות בוקר



עזרה בגטלות הבית



קריאת סיפור



זגן אשתק




ארוחה אשותפת

סדר יום חזותי
דווקא בימים אלו,
חשוב לשמר לילדים
סדר יום ידוע מראש
המסייע לרגיעה וארגון
פנימי.

מצרפות לכם מספר
אייקונים שניתן
להדפיס ולהשתמש
בהם ליצירת סדר
היום, בכל יום מחדש.

אפשר כמובן גם להכין
אייקונים לסדר יום
משלכם עם הילדים.



קשת בענן

צבעו את הקשת על
פי הצבעים המסומנים,

השתדלו להשאר
בתוך הקווים.






1

5

4

3

2



כמה דגים באגם?

גזרו את הספרות לפי הקווים



המקווקוים.




הדביקו כל ספרה במקום המתאים.

נסו לחשב- כמה דגים בסך הכל


מופיעים בדף?




1




2




3





4



5



6



מתנסים בציור


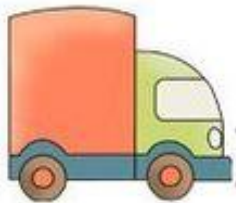
נסו לצייר מדודה 

בתוך המלבן הכחול.

העזרו בציור ליד

ועבדו על פי

השלבים.



מסלולים

לכל כלי תחבורה

מסלול משלו.

סייעו להם לנוע על

פי המסלול המקווקו.

עברו בעיפרון 

על המסלולים

השונים.



חלום

שחלמתי...

ציירו חלום 


שחלמתם

לאחרונה, ספרו

לאחד מבני

המשפחה מה

ציירתם.



מספרים סיפור


ספרו סיפור בעקבות

התמונות.

לאחר מכן, צבעו את



התמונות.



חיפוש אותיות

בחרו צבע שונה עבור כל אות ועברו

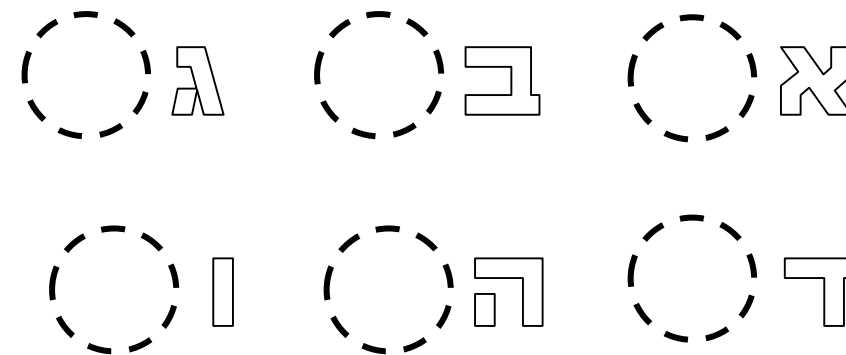
על העיגול בצבע זה.





לאחר מכן, חפשו את האותיות

המפוזרות.

עברו בכל אות בהתאם לצבע

שבחרתם עבורה.





מספרים סיפור



ספרו סיפור בעקבות

התמונות.

לאחר מכן, צבעו את

התמונות.





עץ

המספרים

גזרו את ✂

רצועת

התפוחים על

הקו המקווקו.

לאחר מכן

גזרו כל תפוח

והדביקו על

המספר

המתאים על

העץ.



זיהוי פריטים

כמה פריטים הקשורים
לחדר המקלחת אתם

מזהים?

ציינו את שמם בקול

וצבעו אותם.

אילו דברים מוזרים


מופיעים בתמונה?

הקיפו אותם בעיפרון.

לסיום, צבעו את

הציור.





יוגה בקוביות

מטילים קובייה, ולפי

המספר שיוצא

(לתת לילדים

לזהות מהו המספר



שיצא) בוחרים

תנועת יוגה מהטור

המתאים ומבצעים.

טוב לגוף וגם

לנפש!

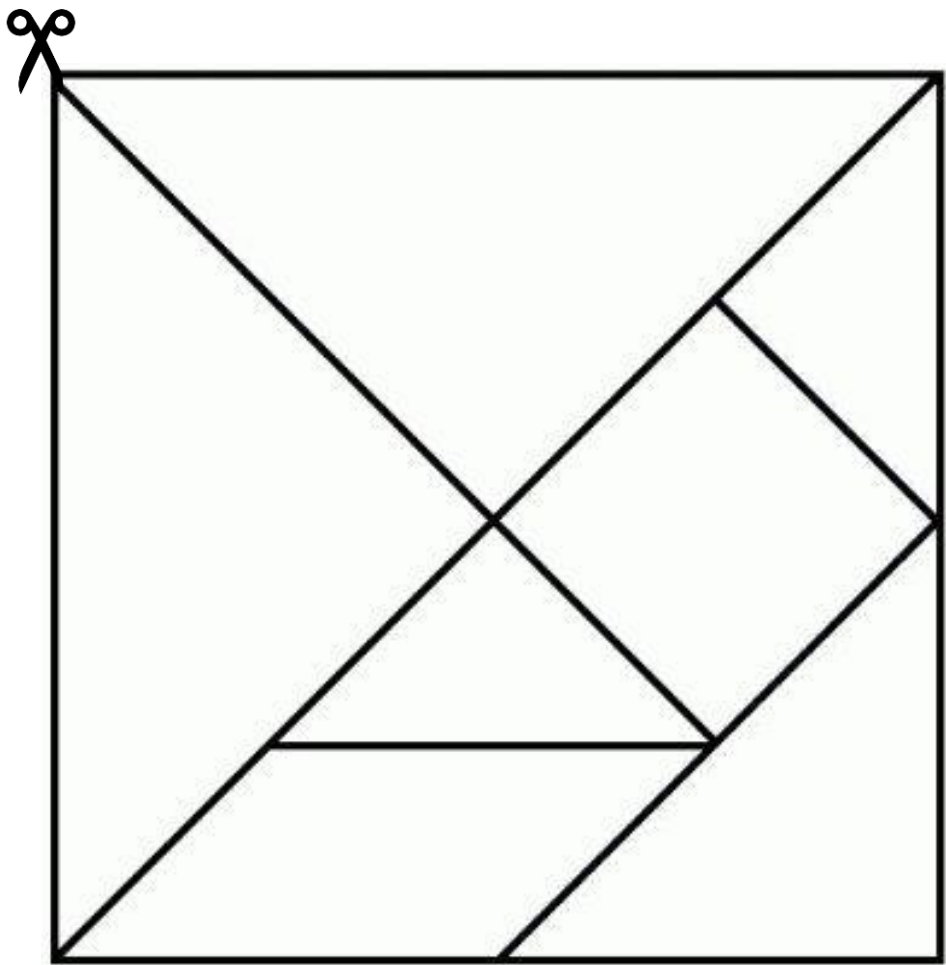


מסדרים ומספרים

מספרו את התמונות כך שיתקבל סדר הגיוני לסיפור. 

ספרו את הסיפור בקול.

צבעו את התמונות.

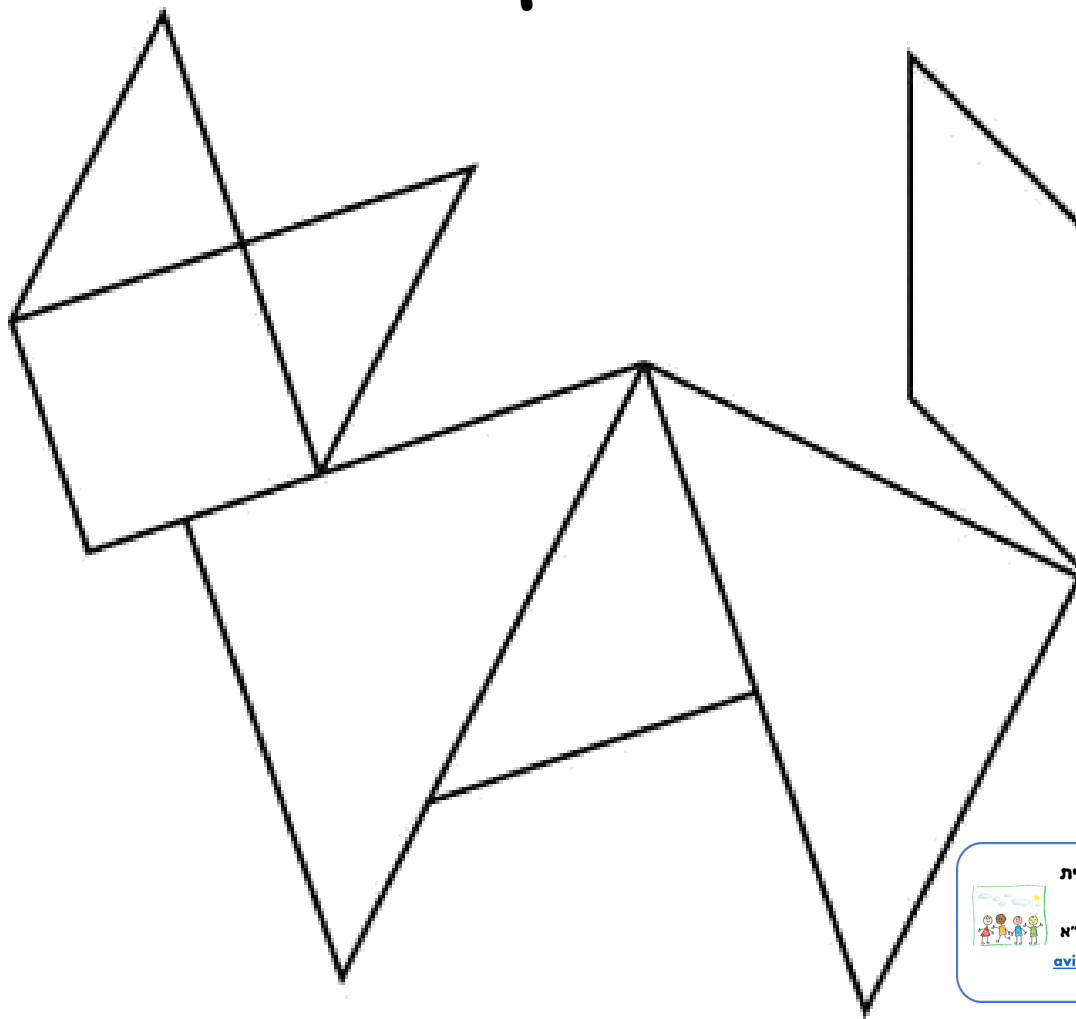


טנגרם

גזרו את חלקי הטנגרם.

צבעו כל חלק בצבע שונה.

נסו ליצור את חתול מהחלקים שגזרתם.



חלוקה

לקטגוריות

גזרו את הציורים

והדביקו אותם

בשורה המתאימה

להם לפי הקטגוריה.

הוסיפו לכל שורה


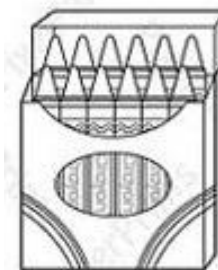
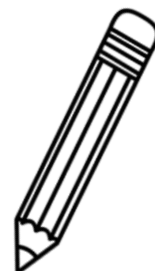
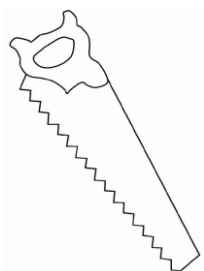
ציור נוסף שמתאים

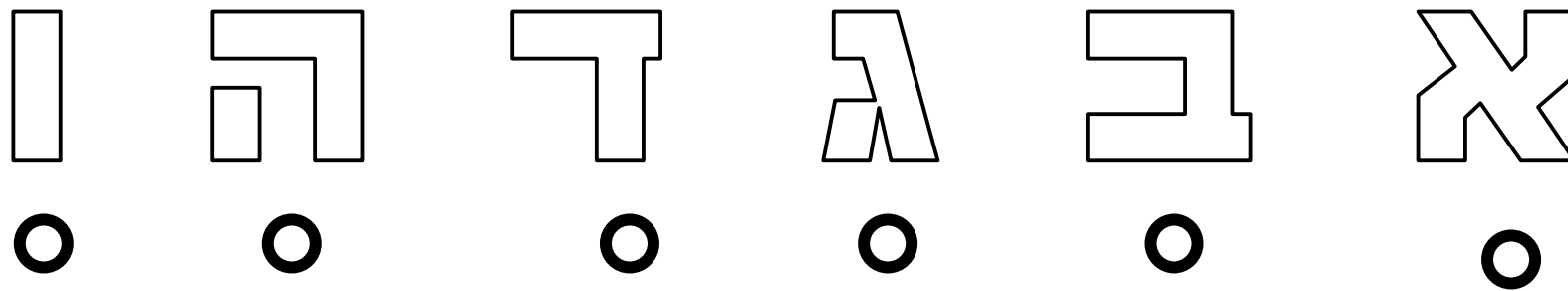
לאותה קטגוריה.


כלי עבודה


מאכלים

כלי כתיבה





 **אות וציור**
מתחו קו בין האות
לבין ציור המתחיל
באותה אות.
לאחר מכן בחרו
צבע ועברו בתוך
האותיות השונות.
לסיום, צבעו את
הציורים.



ציור באהבה

ציירו ציור למישהו 

שאתם אוהבים ואין

לכם אפשרות

לראותו (סבא,


סבתא, גננת, חבר

מהגן וכדומה).

בקשו מההורים

לצלם ולשלוח אליו.

החדר
שלי:



שלט לחדר
הכינו לעצמכם שלט
לחדר.
קשטו, צבעו וגדרו
להנאתכם.

ילדים והורים יקרים, מקוות לראותכם שוב בקרוב.

בינתיים שימרו על עצמכם ועל ההנחיות.

בריאות לכולם!



חושבות עליכם כל הזמן,

צוות מרכז טיפולי

"אביבית"



מתי"א

תל-אביב יפו

מרכז תמיכה יישומי איזורי
משרד החינוך והתרבות
עיריית תל אביב יפו
מנהל החינוך והתרבות



מרכז טיפולי אביבית

03-7937297

יוסף פעמוני 15, ת"א

avivitipolit@gmail.com

